

ifce

institut français
du **cheval**
et de l'**équitation**



À l'attention
Des utilisateurs de Stats et Cartes



Procédure d'aide à l'utilisation de Stats et Cartes

Date : 20 novembre 2017

+33 (0)8 11 90 21 31
www.ifce.fr

Stats & cartes est un outil dynamique et évolutif, régulièrement actualisé vous permettant d'accéder à des données chiffrées et des illustrations graphiques sous forme de tableaux de bord ou de cartographies.



Voici une aide à l'utilisation de Stats et Cartes.

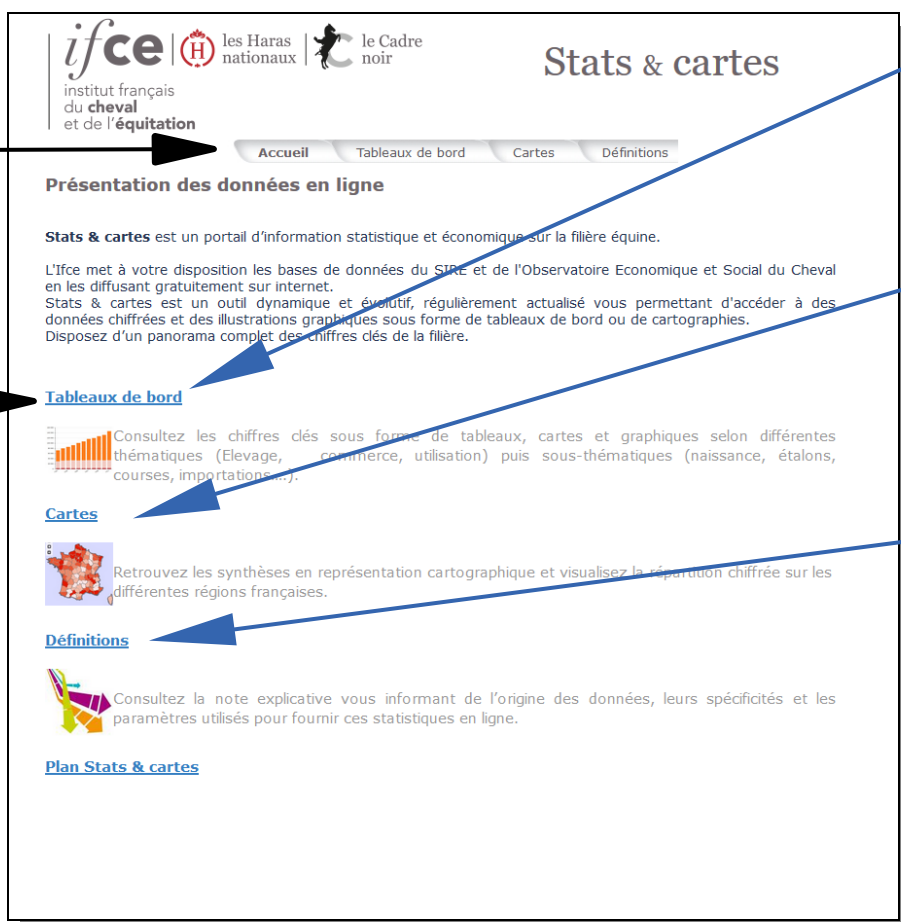
Direction Développement & Recherche

Service diffusion sur internet
19230 Arnac Pompadour Cedex
info@ifce.fr

PAGE D'ACCUEIL

► Étape 1 : Cliquez sur Tableaux de bord ou Cartes

Vous pouvez accéder à ces menus, en cliquant soit dans le texte de la page d'accueil soit dans le bandeau en haut de page.



The screenshot shows the homepage of the 'Stats & cartes' portal. At the top left, there are logos for 'ifce institut français du cheval et de l'équitation', 'les Haras nationaux', and 'le Cadre noir'. The main title 'Stats & cartes' is on the right. Below the title is a navigation bar with four tabs: 'Accueil', 'Tableaux de bord', 'Cartes', and 'Définitions'. The main content area is titled 'Présentation des données en ligne' and contains a paragraph of introductory text. Below this text are four main menu items: 'Tableaux de bord' (with a bar chart icon), 'Cartes' (with a map icon), 'Définitions' (with a document icon), and 'Plan Stats & cartes'. Blue arrows point from the text on the right to the 'Tableaux de bord' and 'Cartes' menu items. Black arrows point from the text above to the navigation bar and the introductory text.


Pour obtenir des données chiffrées et des illustrations graphiques, **choisissez « Tableaux de bord »**

Pour naviguer de la carte nationale à une échelle régionale voir départementale pour certaines données, **choisissez « Cartes »**.

Ce menu vous permet à la fois de consulter les **définitions des termes utilisés** mais également de connaître **l'origine des données** et la façon dont elles sont exploitées à des fins statistiques.

Menu TABLEAUX DE BORD

► Étape 2 : Choisissez la thématique qui vous intéresse



Stats & cartes

Accueil | **Tableaux de bord** | Cartes | Définitions

Présentation des tableaux de bord

Ces tableaux de bord vous présentent **les chiffres et statistiques de la filière équine** selon différentes thématiques. Informez-vous sur les naissances d'une race, sur le nombre d'élevages, sur la répartition des hippodromes ou encore sur les principales races importées, etc.

Toutes les données consultées sont exportables en format PDF ou Excel en cliquant sur les icônes correspondantes. Utilisez également les filtres afin de cibler la race, l'année, la région qui vous intéresse.

[Elevage et production](#)

- Pour tout savoir sur le nombre de naissances, la répartition des juments saillies et des étalons, l'évolution des élevages, etc.

[Commerce et valorisation](#)

- Pour tout savoir sur les ventes aux enchères de chevaux, les transactions, les importations, etc.

[Utilisations](#)

- Pour tout savoir sur l'évolution des paris sur les courses hippiques, des cavaliers licenciés ou de la consommation de viande de cheval, etc.

[Races](#)

[Territoires](#)

- **Élevage et production**
- **Commerce et valorisation**
- **Utilisations** du cheval au travers de différentes filières telles que les courses, l'équitation sportive et la filière viande.
- **Races** pour une synthèse de l'ensemble des données pour une race choisie et ceci dans l'ensemble des thématiques (élevage, commerce et utilisation).
- **Territoires** pour une synthèse de l'ensemble des données pour un territoire choisi et ceci dans les thématiques élevage et production, commerce et utilisation.

Vous pouvez choisir les thématiques, en cliquant soit dans le texte de la page d'accueil soit dans le menu de gauche.

► **Étape 3 : Sélectionnez, en utilisant la flèche déroulante, le type de tableau**

Accueil Tableaux de bord Cartes Définitions

Elevage et production

- Etalons
- Juments
- Naissances
- Elevages
- Techniques de reproduction

Commerce et valorisation

- Utilisations
- Races
- Territoires

Etalons - Détail race

En France, le nombre d'étalons en activité (ou actifs) correspond aux étalons ayant réalisé au moins une saillie l'année considérée. L'activité des étalons représente le nombre de saillies par étalon. Les juments saillies par plusieurs étalons (revues) sont comptabilisées pour chacun d'eux.
 ► Mise à jour au 03/06/2017.
 Les données à l'international sont issues de la FIAH et concernent uniquement les races de courses : Pur Sang, Trotteur et Arabe.

Choix du tableau de bord
 Etalons - Détail race
 Etalons - Synthèse
 Etalons - Détail race
 Etalons - Détail région
 Etalons - Utilisation par race étalon
 Etalons - Utilisation par race produit
 Etalons - Croisements effectués pour produire
 Etalons - International

Région - tous - Type d'équidé - tous -
 Race - tous -

Valider

Nombre de saillies selon la race de l'étalon							Nombre d'étalons en activité selon la race de l'étalon						
Type équidé / Race	2011	2012	2013	2014	2015	2016	Type équidé / Race	2011	2012	2013	2014	2015	2016
Chevaux de course	27 313	26 409	25 760	26 064	26 124	26 516	Chevaux de course	888	881	860	824	822	789
Races françaises de selle	15 905	14 294	12 857	12 767	12 409	13 196	Races françaises de selle	1 715	1 651	1 617	1 593	1 597	1 589
Races étrangères de selle	10 495	9 853	9 288	9 355	9 512	8 451	Races étrangères de selle	1 439	1 420	1 258	1 235	1 212	918
Poneys	9 388	8 828	7 675	6 700	6 608	6 312	Poneys	1 447	1 448	1 365	1 229	1 161	1 136
Chevaux de trait	25 859	24 617	22 565	20 090	18 406	17 162	Chevaux de trait	2 315	2 222	2 079	1 974	1 872	1 766
Anes	1 844	1 530	1 326	1 275	1 186	1 142	Anes	270	245	225	214	190	187
Total	90 804	85 531	79 471	76 251	74 245	72 779	Total	8 074	7 867	7 404	7 069	6 854	6 385

IFCE - SIRE

► **Étape 4: Choisissez ensuite une année, une région (ou tous), un type d'équidé (ou tous) ou une race (ou tous) dans la liste déroulante correspondante ET NE PAS OUBLIER DE VALIDER.**

Choix du tableau de bord
 Etalons - Détail race

Choix des paramètres

Année 2016 Région - tous - Type d'équidé - tous -
 Race - tous -

Valider

Nombre de saillies selon la race de l'étalon							Nombre d'étalons en activité selon la race de l'étalon						
Type équidé / Race	2011	2012	2013	2014	2015	2016	Type équidé / Race	2011	2012	2013	2014	2015	2016
Chevaux de course	27 313	26 409	25 760	26 064	26 124	26 516	Chevaux de course	888	881	860	824	822	789
Races françaises de selle	15 905	14 294	12 857	12 767	12 409	13 196	Races françaises de selle	1 715	1 651	1 617	1 593	1 597	1 589
Races étrangères de selle	10 495	9 853	9 288	9 355	9 512	8 451	Races étrangères de selle	1 439	1 420	1 258	1 235	1 212	918
Poneys	9 388	8 828	7 675	6 700	6 608	6 312	Poneys	1 447	1 448	1 365	1 229	1 161	1 136
Chevaux de trait	25 859	24 617	22 565	20 090	18 406	17 162	Chevaux de trait	2 315	2 222	2 079	1 974	1 872	1 766
Anes	1 844	1 530	1 326	1 275	1 186	1 142	Anes	270	245	225	214	190	187
Total	90 804	85 531	79 471	76 251	74 245	72 779	Total	8 074	7 867	7 404	7 069	6 854	6 385

IFCE - SIRE

Toutes les données consultées sont exportables en format PDF ou Excel en cliquant sur l'icône correspondante en haut à droite de chaque tableau. Pour faire apparaître ces symboles, déplacez la souris sur le bandeau noir du titre du tableau et cliquez sur le symbole Excel ou PDF.

Les paramètres sélectionnés sont rappelés au dessus de chaque bloc (tableau, graphique ou carte).

Choix du tableau de bord
Étalons - Détail région

Choix des paramètres
Année 2016 Région Aquitaine-Limousin-Poitou-Charentes Type d'équidé Races françaises de selle
Valider

Nombre de saillies selon la race de l'éta lon

Année : 2016, Type d'équidé : Races françaises de selle, Région : Aquitaine-Limousin-Poitou-Charentes

Département	Races françaises de selle	Total
Charente	32	32
Charente-Maritime	61	61
Corrèze	163	163
Creuse	117	117
Deux-Sèvres	34	34
Dordogne	136	136
Gironde	97	97
Haute-Vienne	121	121
Landes	5	5
Lot-et-Garonne	687	687
Pyrénées-Atlantiques	287	287
Vienne	52	52
Total	1 792	1 792

IFCE - SIRE

Nombre d'éta lons par région du lieu de stationnement

Année : 2016, Type d'équidé : Races françaises de selle, Région : Aquitaine-Limousin-Poitou-Charentes

Département	Races françaises de selle	Total
Charente	7	7
Charente-Maritime	13	13
Corrèze	19	19
Creuse	22	22
Deux-Sèvres	8	8
Dordogne	30	30
Gironde	22	22
Haute-Vienne	16	16
Landes	2	2
Lot-et-Garonne	48	48
Pyrénées-Atlantiques	35	35
Vienne	13	13
Total	235	235

IFCE-SIRE

Export Excel

Vous pouvez également exporter toute la page en cliquant sur le symbole en haut de l'écran à droite.

Accueil Tableaux de bord Cartes Définitions

Étalons - Détail région

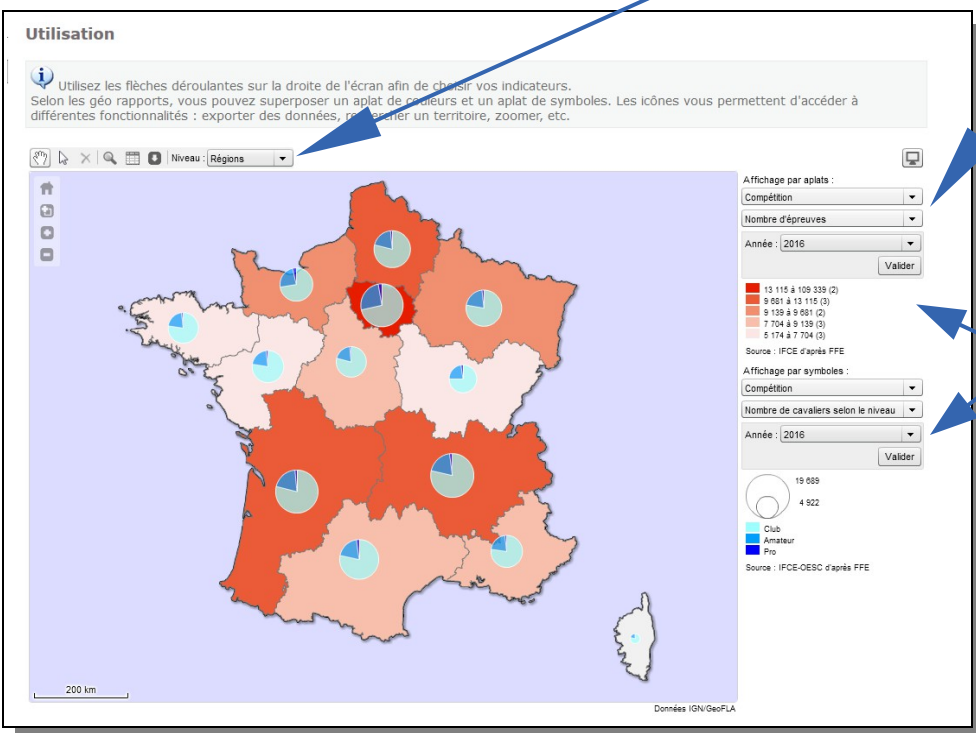
En France, le nombre d'éta lons en activité (ou actifs) correspond aux éta lons ayant réalisé au moins une saillie l'année considérée. L'activité des éta lons représente le nombre de saillies par éta lon, les juments saillies par plusieurs éta lons (revues) sont comptabilisées pour chacun d'eux.
► Mise à jour au 03/06/2017.
Les données à l'international sont issues de la FIAH et concernent uniquement les races de courses : Pur Sang, Trotteur et Arabe.

Choix du tableau de bord
Étalons - Détail région

Menu CARTES

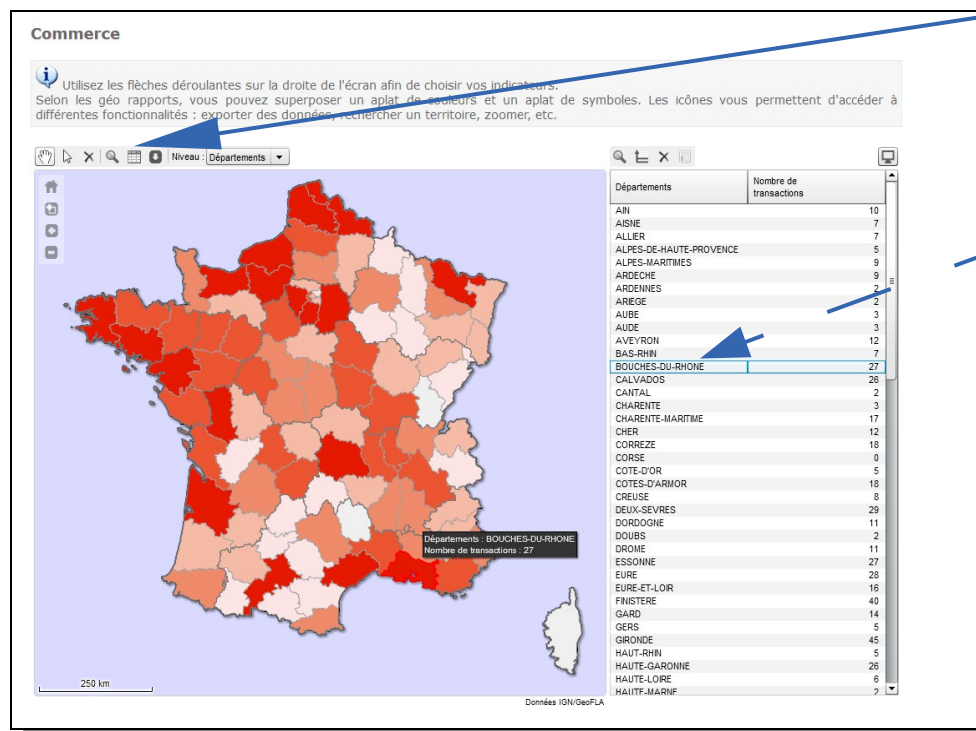
Comme les tableaux de bord, choisissez la thématique qui vous intéresse : Élevage et production, Commerce ou Utilisation.

Étape 1 : Sélectionnez le type de carte : région ou département



Étape 2 : Sélectionnez un thème, un indicateur et un filtre en utilisant les flèches déroulantes **puis validez**

Étape 3 : Vous pouvez superposer sur une même carte un aplat de couleurs et un aplat de symboles



Vous pouvez faire afficher à côté de la carte le tableau des données en cliquant sur le symbole du tableau au dessus de la carte.

La navigation dans le tableau fait apparaître l'information sur la carte.

Étape 4 : Vous pouvez exporter la carte en format image (png) en cliquant sur le symbole au dessus de la carte 